

ספירת הציפורים הגדולה

ציפורי בר בחצר הבית



צילום: סנדרה ליפסין



צילום: דב גרינבלט



מה במצגת?

✓ מדוע חשוב להשתתף בספירה של ציפורים?

✓ כיצד סופרים ציפורים?

✓ תוצאות של ספירת ציפורים בשנה שעברה



אודות הספירה:

✓ ספירת הציפורים הגדולה נערכת בישראל מידי שנה,

החל משנת 2006. בעולם דוגמאות רבות נוספות

✓ מועד הספירה: החל מאמצע ינואר ולמשך שבועיים (בשנה שעברה היה 3

שבועות)

ספירת הציפורים ב 2018 תתקיים מיום שישי (י' בשבט) 26.1.18

ועד למוצ"ש, 10.2.18 (כ"ה בשבט)

{ כולל טו בשבט 31.1.18 }



מדוע לספור ציפורים?

התמעטות השטחים הפתוחים ושינויים בסביבת החיים של הציפורים,
משפיעים על מספר ומיני הציפורים בסביבת האדם.

מטרות הספירה:

שמירת טבע -

✓ בסיס נתונים רב שנתי הכולל את הרכב ומספר מיני ציפורי הבר בקרבת הבית

✓ אפיון מגמות ושינויים באקולוגיה שלהן במהלך השנים.

היבט ציבורי -

✓ הגברת מעורבות הציבור ב"מדע אזרחי" – איסוף נתונים למען שמירת הטבע

היבט חינוכי -

✓ הגברת מודעות ועניין בציפורים שסביבנו, העמקת ההיכרות והידע

✓ חינוך לאזרחות פעילה



מדוע חשוב להשתתף?

מספר המדענים והצפרים המקצועיים מצומצם ואין באפשרותם לאסוף נתונים בכל מקום. השתתפות הציבור מסייעת באיסוף הנתונים.

המידע שמתקבל מאפשר למומחים ללמוד על מצב אוכלוסיות הציפורים בכדי שיהיה ניתן לשמור עליהן.

זהו מידע בעל ערך למדענים, לצפרים, לחובבי הטבע ולכלל הציבור.



הציפורים הנפוצות

ציפור קטנה מיונה | اصغر من الحمامة | smaller than a pigeon



פשוש פסיסי Graceful Prinia
צילום: נינו יולזרי



דרור הבית דורי البيت
House Sparrow
צילום: משה כהן



ירקון חסון أخضر Greenfinch
צילום: איתן קאופמן



חוחית חסון Goldfinch
צילום: איתן קאופמן



אדום החזה أبو الحناء Robin
צילום: דובי קלעי



נחליאלי לבן כרקס pied Wagtail
צילום: דובי קלעי



צופית בוהקת ابو الزهر
Palestine Sunbird
צילום: אבי בלומן



בולבול بلبل Bulbul
צילום: איתן קאופמן



ירגזי מצוי قرقف كبير Great Tit
צילום: איתן קאופמן

אם ראיתם ציפור שאינכם
מזהים, גם אחרי עיון במדריך
הציפורים ובאינטרנט, דווחו עליה
כציפור בלתי מזוהה.

הציפורים הנפוצות

גודל כיונה או יותר | بحجم الحمامة او اصغر بقليل | About pigeon size or larger

אם ראייתם ציפור שאינכם מזהים, גם אחרי עיון במדריך הציפורים ובאינטרנט, דווחו עליה כציפור בלתי מזוהה.



דררה דַּרְרָה
Rose-ringed Parakeet
צילום: ברוך אלרט



תוכי נזירי, ביגאווה
Monk Parakeet
צילום: ברוך אלרט



שחורר שחורר
Blackbird
צילום: ברוך אלרט



מיינה מינה
Common Myna
צילום: ברוך אלרט



נקר סוריה נקאר חֶשֶׁב
Syrian Woodpecker
צילום: משה כהן



דוכיפת
Hoopoe
צילום: איתן קאופמן



עורבני שחור כיפה
Jay
צילום: משה כהן



עורב אפור
Hooded Crow
צילום: משה כהן



צוצלת דבסיה
Laughing Dove
צילום: דובי קלעי



יונה חמאם
Feral Pigeon
צילום: משה כהן



היכן נספור ציפורים?

ספירת הציפורים נעשית בכל מקום בישוב:

✓ בחצר הבית ובגינה

✓ בגן / פארק ציבורי

✓ בחצר גן הילדים / בית הספר

✓ במגרש המשחקים

ועוד..



מי יכול להשתתף בספירה?



צילום: יונתן מירב



צילום: שלומית ליפשיץ

כל אחד/אחת ובכל גיל!

גם צפרים חובבים או בלתי מיומנים



השטח בו מתבצעת הספירה

✓ **מקום השטח** – כל מקום שייבחר ובתנאי שיש בו ראות טובה

✓ **גודל וגובה השטח** – טווח תצפית של עד 100 מטר

✓ **תצפיות חוזרות** - אין הגבלה למספר תצפיות מאותו מקום ולא נדרש מרחק בין תצפית לתצפית. לכל שטח שנספר יש למלא טופס בנפרד.



מועד ומשך הספירה

✓ **שעות הספירה הרצויות:** 07:00-10:00 בבוקר, בשעות בהן הציפורים פעילות בחיפוש אחר מזון ואז ניתן לצפות בהן ביתר קלות (כמובן שניתן לצפות בשעות אחרות במשך היום במידת הצורך)



צילום: שלומית ליפשיץ

✓ **משך הספירה:** 10 דקות



טיפים לספירה קלה ומהנה

לפני הספירה:

הקדישו מספר דקות בטרם תתחילו לספור, בכדי שתוכלו לזהות את המינים וגם בכדי שהציפורים יתרגלו לנוכחותכם

לפני הספירה:

רצוי להיעזר במשקפת, בכלי כתיבה ובטופס למילוי הספירה בשטח אותו כדאי להדפיס מראש או הכינו את הקישור לדיווח ישירות בעזרת טלפון נייד

התנהגות נכונה במהלך הספירה:

עמדו או שבו בשקט, במקום מוצל, רצוי עם הגב לשמש, ממנו תוכלו לצפות על השטח שבחרתם

להקת ציפורים:

במקרה של ספירת להקת ציפורים- רשמו את המספר המרבי שראיתם בו זמנית

מילוי טופס הדיווח:

רשמו את שם מין הציפור ואת מספר הציפורים המרבי שאתם רואים מכל מין.



כיצד נמנע מספירה כפולה



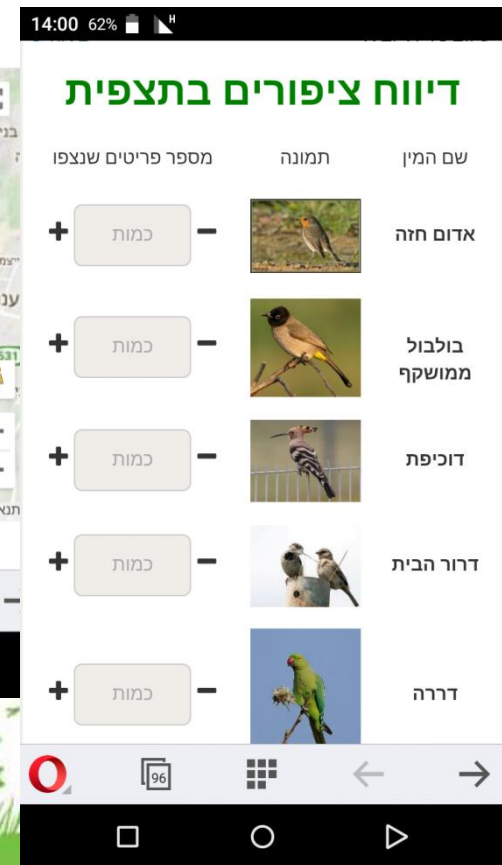
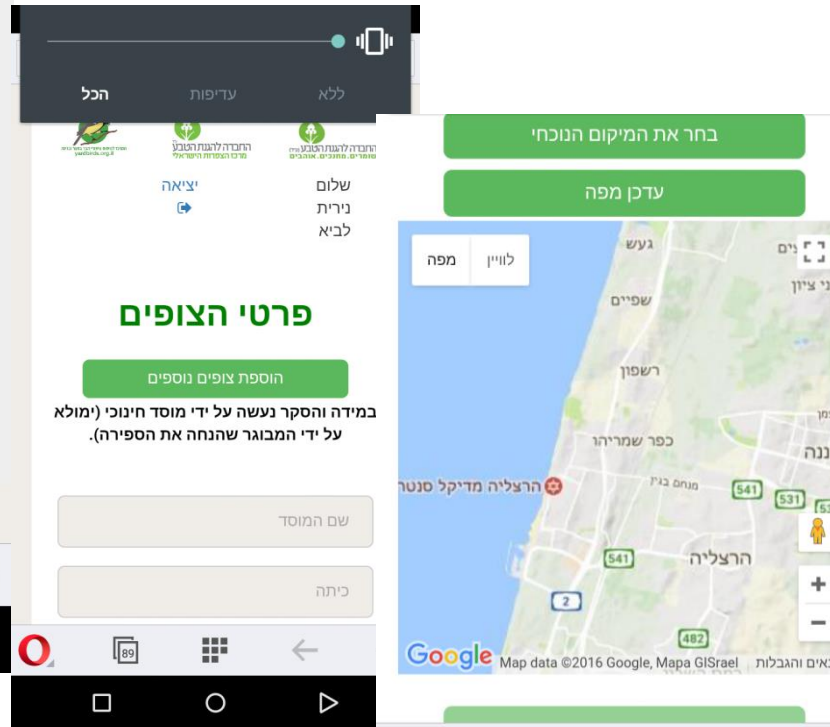
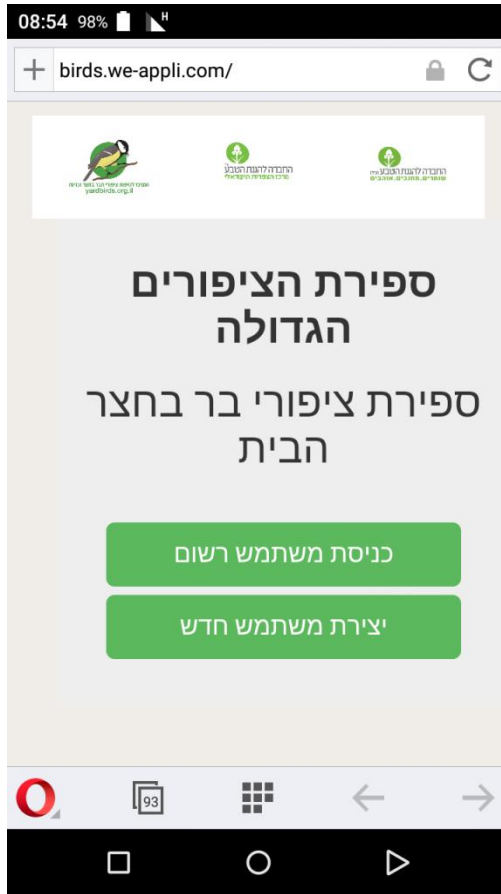
צילום: שלומית ליפשיץ

בתחילת הספירה היו 3 דורים
ו-4 זרזירים, ולאחר מספר דקות
הדורים עפו וזרזיר נוסף הגיע
ולכן נמלא בטופס הדיווח:
3 דורים ו-5 זרזירים



• דיווח בנייד או במחשב:

www.birds.org.il/count



או

למלא בשטח טופס דיווח לרישום בשטח

ואח"כ להקליד בפורטל של מרכז הצפרות הישראלי www.birds.org.il

שם הסוקר/ת: _____ דוא"ל: _____ (מוסד חינוכי יוסיף גם שם וכיתה)
כתובת שטח הספירה (רחוב, מספר, יישוב): _____ תאריך: _____
מיני הציפורים ומספריהן:

שם המין	מספר פרטים שנצפו	שם המין	מספר פרטים שנצפו	שם המין	מספר פרטים שנצפו

טופס דיווח לרישום בשטח - ניתן למצוא ולהדפיס באתר החברה להגנת הטבע





ספרו לכולם על ספירת ציפורי הבר!

ככל שיותר אנשים ישתתפו, כך
יגדל מאגר המידע ותשתפר
איכות הנתונים מבחינה
סטטיסטית.



תוצאות הספירה הגדולה לשנת תשע"ז, 2017 והשוואות לשנים קודמות

http://mapateva.org.il/Apps/StoryTelling/MapSeries_YardBirdsCount/index.html

סיכום ספירת הציפורים הגדולה

מרכז הציפורות הישראלי | החברה להגנת הטבע

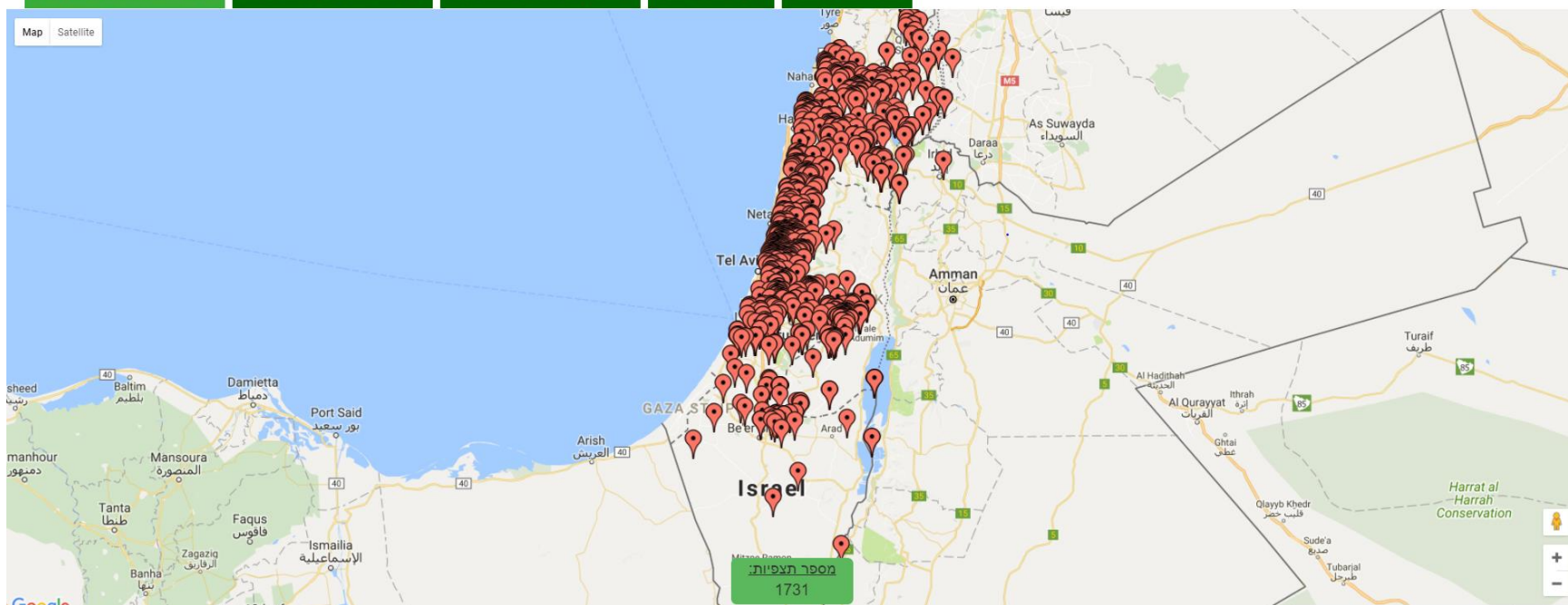
סיכום ספירת הציפורים לשנת 2017

סיכום ספירת הציפורים לשנת 2016

סיכום ספירת הציפורים לשנת 2015

המיינה לאורך השנים

נתונים משנים קודמות



סיכום נתונים: 2017

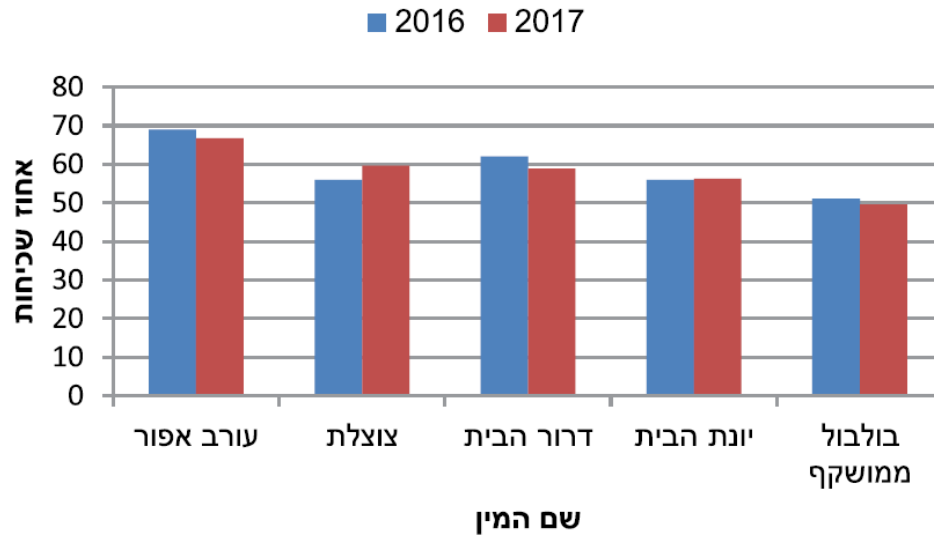
- **כמה דיווחים?** בשנת 2016 הגיעו 1710 טפסי דיווח (גידול של 97% אחוז לעומת 2016, על אף קיצור משך הספירה מחודש ל-3 שבועות) מתוכם 550 טפסים של גני ילדים ומוסדות חינוך.
- **מי דיווח?** הדיווחים הגיעו מ-740 משתתפים שונים, מתוכם 88 גני ילדים ו-212 בתי ספר.
- **מה דיווחו?** מכל הארץ דיווחו לנו על 60,860 פרטים של ציפורים, מ-95 מינים שונים.
- נמצאה הלימה בין דיווחים של 36 צפרים מומחים ל-670 מדווחים מהקהל הרחב – בחמישייה הראשונה, עם שכיחויות דומות



המינים הנפוצים ביותר

- גם בשנת 2017, הציפור השכיחה ביותר בדיווחים, הייתה עורב אפור ויש 66% סיכוי לראות אותה בתצפית.

חמשת המינים הנפוצים ביותר



צילום: משה כהן



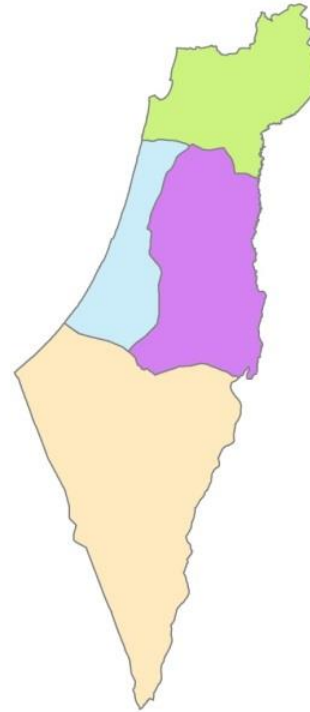
שכיחות לפי אזורים

מרכז - 983 דיווחים

74%	עורב אפור
62%	צוצלת
61%	מיינה מצויה
56%	דרור הבית
55%	יונת הבית

צפון - 420 דיווחים

58%	יונת הבית
56%	בולבול ממושקף
56%	עורב אפור
54%	דרור הבית
53%	צוצלת



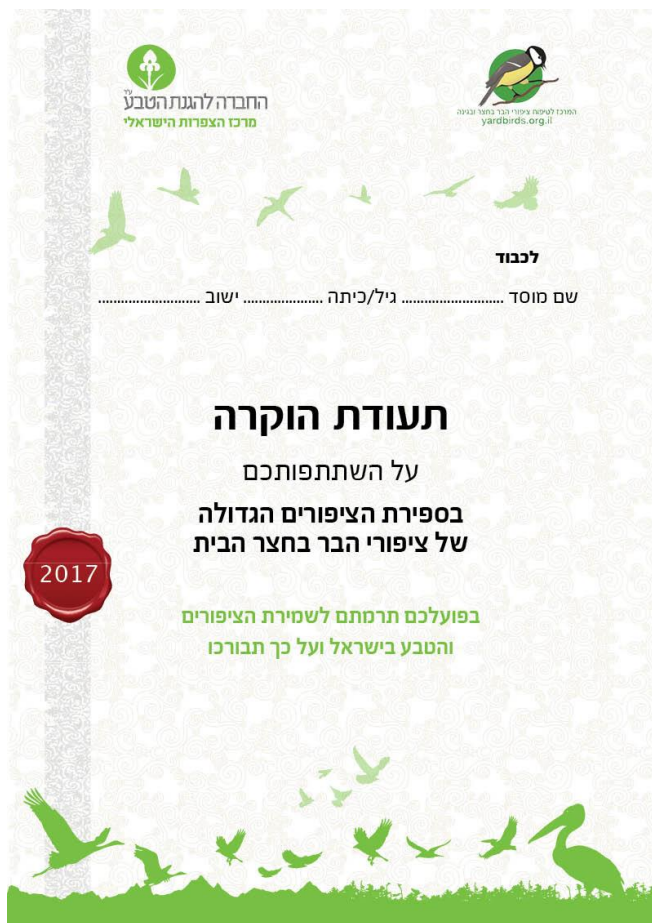
דרום - 107 דיווחים

74%	דרור הבית
61%	צוצלת
60%	יונת הבית
49%	בולבול ממושקף
43%	נחליאלי לבן

ירושלים - 201 דיווחים

72%	דרור הבית
67%	עורב אפור
60%	צוצלת
57%	בולבול ממושקף
52%	יונת הבית





מיזם הספירה בשיתוף הציבור
מהווה עשייה סביבתית אמיתית
ומשמעותית, ועל-כן כל מוסד חינוכי
שמשתתף מקבל תעודת הוקרה



תודה על השתתפותכם

לקבלת הסבר נוסף וסיוע ניתן לפנות לי:

נירית לביא-אלון - nirita@spni.org.il

שלומית ליפשיץ: shlomitlif@gmail.com

אלי חביב: elihaviv2@gmail.com

