



סקר טבע עירוני

תאריך: שם בית הספר: כיתה:

שמות חברי הקבוצה הסוקרים:

שם הישוב: מקום הסקר (פארק / שביל / שכונה / חצר):

צמחייה בר		1
 <p style="text-align: center;">ציירו או הדביקו עלה</p>	<p style="text-align: center;">מה מצאנו או ראינו?</p> <hr/> <hr/> <p style="text-align: center;">תיאור (גובה, ריח, צבע, מרקם):</p> <hr/> <p style="text-align: center;">סוג צמח</p> <p style="text-align: center;">עץ / שיח / פרח / עשבי בר / זרעים</p> <p style="text-align: center;">מהי התפוצה של הצמח?</p> <p style="text-align: center;">נפוץ / נדיר / מוגן</p>	
<p style="text-align: center;">ציירו או הדביקו עלה</p>	 <p style="text-align: center;">מה מצאנו או ראינו?</p> <hr/> <hr/> <p style="text-align: center;">תיאור (גובה, ריח, צבע, מרקם):</p> <hr/> <p style="text-align: center;">סוג צמח</p> <p style="text-align: center;">עץ / שיח / פרח / עשבי בר / זרעים</p> <p style="text-align: center;">מהי התפוצה של הצמח?</p> <p style="text-align: center;">נפוץ / נדיר / מוגן</p>	

מה תוכלו לעשות כדי לשמור על אתר הטבע העירוני?

סקר טבע עירוני

2

עדויות להמצאותן של חיות בר בסביבה הקרובה



ציירו את החיה או את העדות להמצאותה

מה מצאנו או ראינו?

מיקום (בתעופה / בעץ / קרקע / שיח / קיר):

מחלקה (סמנו)

זוחל / עוף / יונק / חרק / דו חיים

האם החיה בסכנת הכחדה?

כן / לא

ציירו את החיה או את העדות להמצאותה

מה מצאנו או ראינו?


מיקום (בתעופה/בעץ/קרקע/שיח/קיר):

מחלקה (סמנו)

זוחל / עוף / יונק / חרק / דו חיים

האם החיה בסכנת הכחדה?

כן / לא



עשה ואל תעשה! ראינו בעל חיים ברחבי העיר:

• נשמור מרחק, לא ננסה לגעת.

• לא ננסה להאכיל את החיה.

• אם נרצה לצלם את החיה, נקפיד לעשות זאת ממרחק שלא יסכן אותנו או את החיה.

• ננסה להבין למה היא התקרבה או הגיעה לתחומי העיר (למשל: האם היא פצועה / האם מרחב המחיה שלה הצטמצם / האם היא רעבה ומבקשת למצוא מזון זמין בפחים פתוחים).

• במקרה שאיתרנו חיה שנראית פצועה / חולה, נתקשר למוקד של רשות הטבע והגנים – כוכבית 3639 – ונפעל לפי הנחיות הצוות המקצועי.